

KOTŁY PELLETOWE

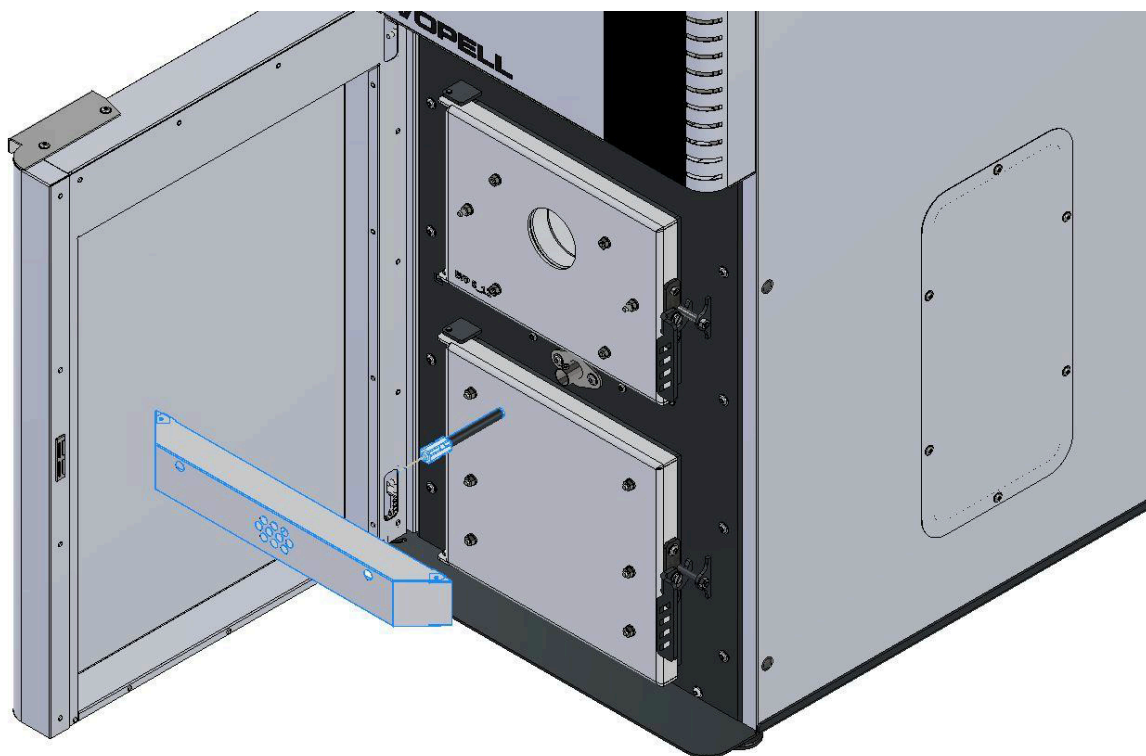
wymiana zapalarki

instrukcje serwisowe

DEFRO
czyste ciepło 




1. Zdemontować osłonę zapalarki – poluzować śruby, przesunąć osłonę w prawo i do siebie – (2x śruba M5 z łbem podkładkowym – klucz imbusowy 3mm)




2. Poluzować śrubę motylkową M4 w obsadzie zapalarki, wysunąć zapalarkę ceramiczną z osady.



 Ruda Strawczyńska 103A, 26-067 Strawczyn

 41 303 80 85

 serwis@defro.pl

 www.defro.pl

DEFRO
czyste ciepło 